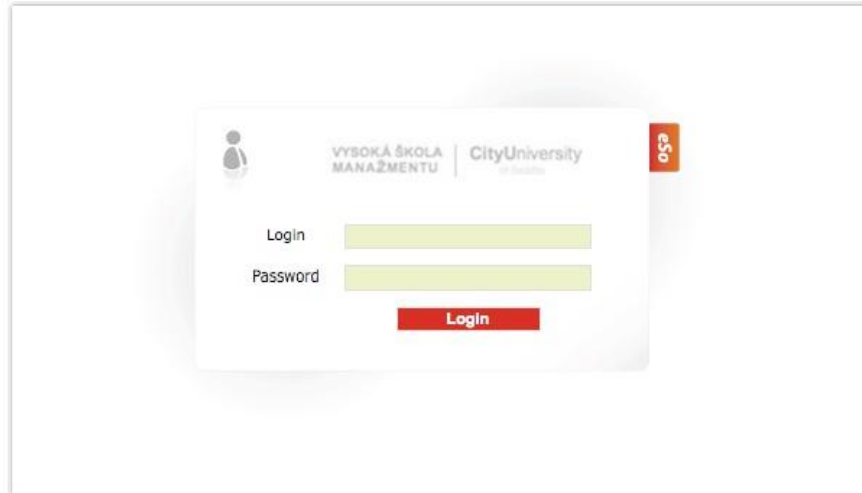


**Eso – eRegistrácia**  
*Príručka používateľa*  
Verzia: 1.0

## 1. Prihlásenie

Prihlásenie do systém prebieha prostredníctvom internetovej stránky umiestnenej na adrese <http://registration.vsm.sk> (1.1)

Pre vstup do systému je potrebné zadať prístupové meno (obvykle v tvare: meno.priezvisko) a heslo, ktoré vám boli pridelené na začiatku štúdia (tieto údaje používate aj na prihlásenie sa do vsm-student.sk e-mail účtu alebo Bulletin boardu).



Obrázok 1.1

## 2. Základná navigácia

Course Code	Description	Trim	Teacher	Grade
MC500	Business Policy	SP10	Johan Winblad	0
MC500	Management Accounting	WN09		3.6
MC506	Quantitative Methods for Managers	WN09		3.2
MC500	High Performance Organizatione	WN09		3.7
MC511	Managerial Communication and Research Methods	FL08		2.1
MC514	Managerial Economics	FL09		3.1
MC553	Prinpeple of Finance	SP00		3.3
MC555	Legal Systems in a Global Economy	FL09		3.6
MC573	International Business	SP09		2.8
MK513	Adverlaing and Promotional Strategy	SP10		3.7

Obrázok 2.1

Prepínanie medzi **jazykovými mutáciami** je umiestnené v pravom hornom rohu stránky. Použitie systému z hľadiska funkčnosti je nezávislé na zvolenej jazykovej mutácii.

**Informačný bar** sa nachádza vo vrchnej časti stránky, a poskytuje používateľovi základné informácie, ako sú: študentské číslo, aktuálny program a špecializácia, priemerné GPA a počet získaných kreditov.

Pod informačným barom je umiestené **hlavné menu** (záložky) pre navigáciu v systéme.

### 3. Moje štúdium

Záložka moje štúdium poskytuje používateľovi stručný prehľad histórie štúdia študenta.

Moje Štúdium				
Kód Kurzu	Popis	Trimester	Učiteľ	Známka
MBA540S	Finančný manažment			
KM510S	Úvod do informatiky	21.09.2009 (FL09)		3.8
MC506S	Kvantitatívne metódy pre manažérov	21.09.2009 (FL09)		4
MC509S	Organizácia a riadenie	21.09.2009 (FL09)		3.3
MC511S	Manažérska komunikácia a metodológia vyskumu	21.09.2009 (FL09)		3.9

Obrázok 3.1

Zobrazené záznamy je možné zoradovať podľa rôznych parametrov jednoduchým kliknutím na zelené linky v záhlaví tabuľky. (3.1)

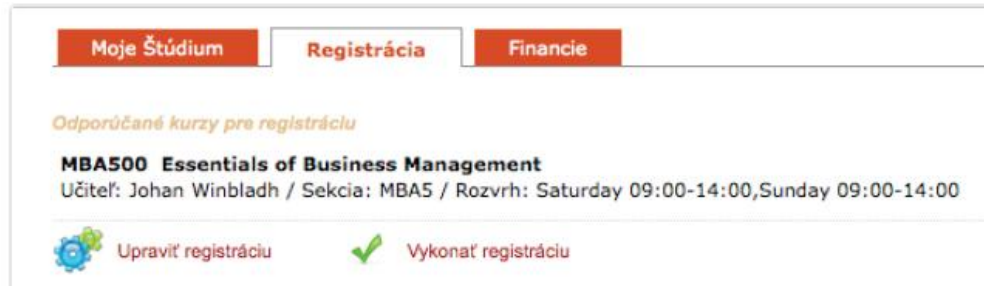
Moje Štúdium	
Registrácia	Financie
Naspäť k Môjmu štúdiu	
<i>Detailný prehľad</i>	
<b>Kód Kurzu:</b>	KM504S - E-commerce a E-business
<b>Učiteľ:</b>	prof. RNDr. Jozef Hvorecký PhD.
<b>Známka:</b>	3.5
<i>Známky z testov:</i>	
Skuska:	100 %
Aktivita v triede:	80 %
Prezentácia:	87 %
Projekt 1:	98 %
Etapa A:	90 %
Etapa B:	96 %
Etapa C:	92 %
<b>Výsledná známka:</b>	<b>93.1 %</b>

Obrázok 3.2

Po kliknutí na riadok tabuľky sa zobrazia informácie o VŠM predmete a podrobný výpis získaných známok z jednotlivých zadaní. Detailný popis známok je zobrazený iba pri predmetoch absolvovaných od Septembra 2010. Informácie o CityU predmetoch nájdete na Blackboard-e (v sekcii Tools > My Grades).

## 4. Registrácia

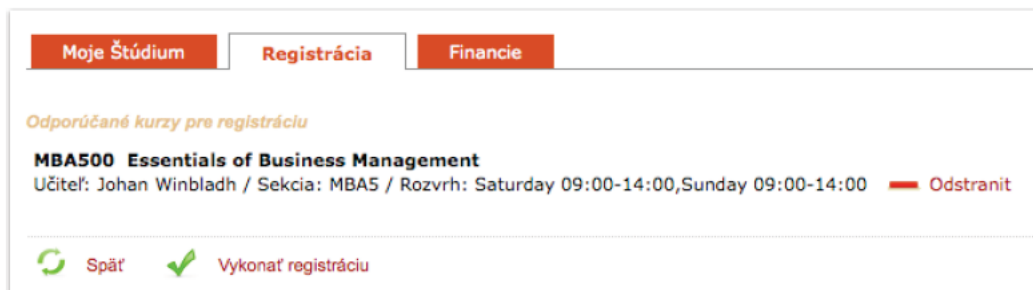
V prípade, že práve registrácia prebieha, v záložke Registrácia sa zobrazí zoznam predmetov, ktoré súhlasia s aktuálnym programovým plánom študenta. V prípade, že registrácia momentálne neprebieha, systém registráciu predmetov nepovolí. Študent je zodpovedný za správnosť registrovaných predmetov a je povinný skontrolovať správnosť ponúkaných predmetov podľa program plánu, ktorý obdržal na začiatku štúdia.



Obrázok 4.1

Kliknutím na tlačidlo “Upraviť registráciu” má študent možnosť zmeniť registráciu pred jej odoslaním, v prípade ak existuje alternatívny, momentálne ponúkaný predmet.

Po kliknutí na “Vykonať registráciu” bude registrácia odoslaná do systému. Potvrdenie o úspešnej registrácii bude odoslané aj na email študenta v priebehu 48 hodín (okrem víkendov a sviatkov).



Obrázok 4.2

Pre zmenu registrácie musí používateľ najprv odstrániť daný predmet (4.2), následne môže z výberového menu vybrať jeho náhradu (4.3).



Obrázok 4.3

Nový predmet bude vybraný až po stlačení tlačidla “Pridať”. Zvláštnu pozornosť venujte podrobným informáciám o predmete: kódu predmetu, sekcii, meno vyučujúceho, pobočka a trimester. Počet predmetov by mal v záujme študenta súhlasiť s počtom vyžadovaným daným programom.

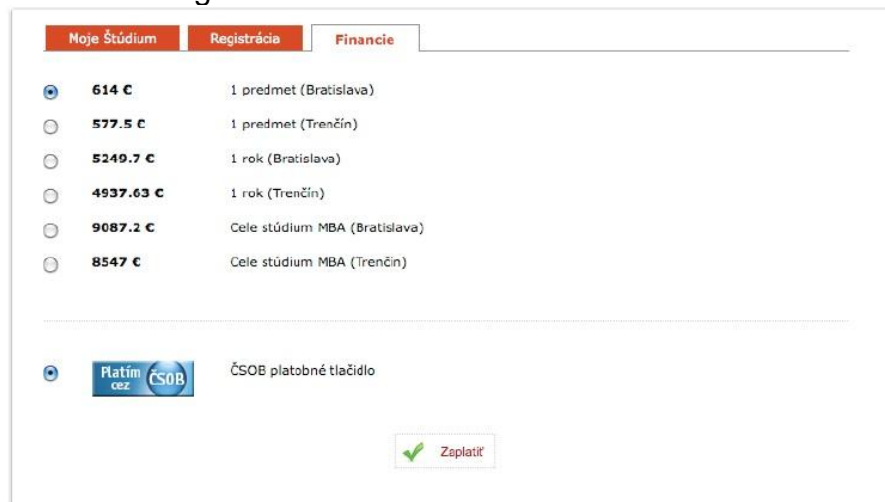
Kliknutím na “Späť” bude používateľ vrátený na predchádzajúcu stránku. Pre potvrdenie registrácie musí používateľ stlačiť tlačidlo “Vykonať registráciu”. V prípade, že študent nemá dostatok finančných prostriedkov potrebných na registráciu, bude vyzvaný k úhrade prostredníctvom ČSOB online platby.

**Pozor:** študenti ktorí nemajú účet v ČSOB su povinní doručiť e-mailom doklad o úhrade školného a poplatkov:

- Adriane Hrachovej [ahrachova@vsm.sk](mailto:ahrachova@vsm.sk) (všetci bratislavskí študenti)
  - príslušnej študijnej poradkyni pre daný program (všetci trencianski študenti)
- najneskôr jeden týždeň pred začiatkom registrácií.

## 5. Financie

Zoznam možných platieb poskytujú študentovi pohodlnú a rýchlu možnosť platby prostredníctvom e-bankingu.



Obrázok 5.1

V prípade, že študent platí za konkrétne predmety, prvou platbou v zozname bude vždy suma ktorá je potrebná pre momentálnu registráciu. Ostatné platby v zozname sú so sumami podľa práve aktuálneho cenníku (5.1).



Obrázok 5.2

Nasledovne je platbu potrebné potvrdiť (5.2). Táto akcia presunie používateľa na zabezpečené rozhranie banky, kde uskutoční platbu. Po uskutočnení platby bude používateľ vrátený na registračnú stránku školy, kde mu bude potvrdený úspešný priebeh transakcie.